

UNIVERSIDAD DE ARTEMISA "JULIO DÍAZ GONZÁLEZ"
FACULTAD DE CIENCIAS AGROPECUARIAS, TÉCNICAS Y ECONÓMICAS

ORIENTACIONES PARA LA ELABORACIÓN DEL TRABAJO DE CURSO

**PRÁCTICA LABORAL
CONTABLE-FINANCIERA II**



SUPERVISORES TÉCNICOS:

Dr. C. Liuván Nuñez Díaz _____

Lic. Dayana García Beltrán _____

PROPÓSITO DEL ESTÁNDAR: UNIFORMIDAD Y CALIDAD

El objetivo de esta guía no es imponer reglas arbitrarias, sino uniformar la estructura y presentación de los trabajos. Esto no es burocracia, es estandarización profesional.

- ✓ • Aseguramiento de la calidad académica.
- ✓ • Cumplimiento estricto de los estándares de la Universidad de Artemisa.
- ✓ • Facilitación de la revisión y la lectura profesional.



1920 PX

EL ESQUELETO DEL TRABAJO: 11 COMPONENTES ESTRUCTURALES

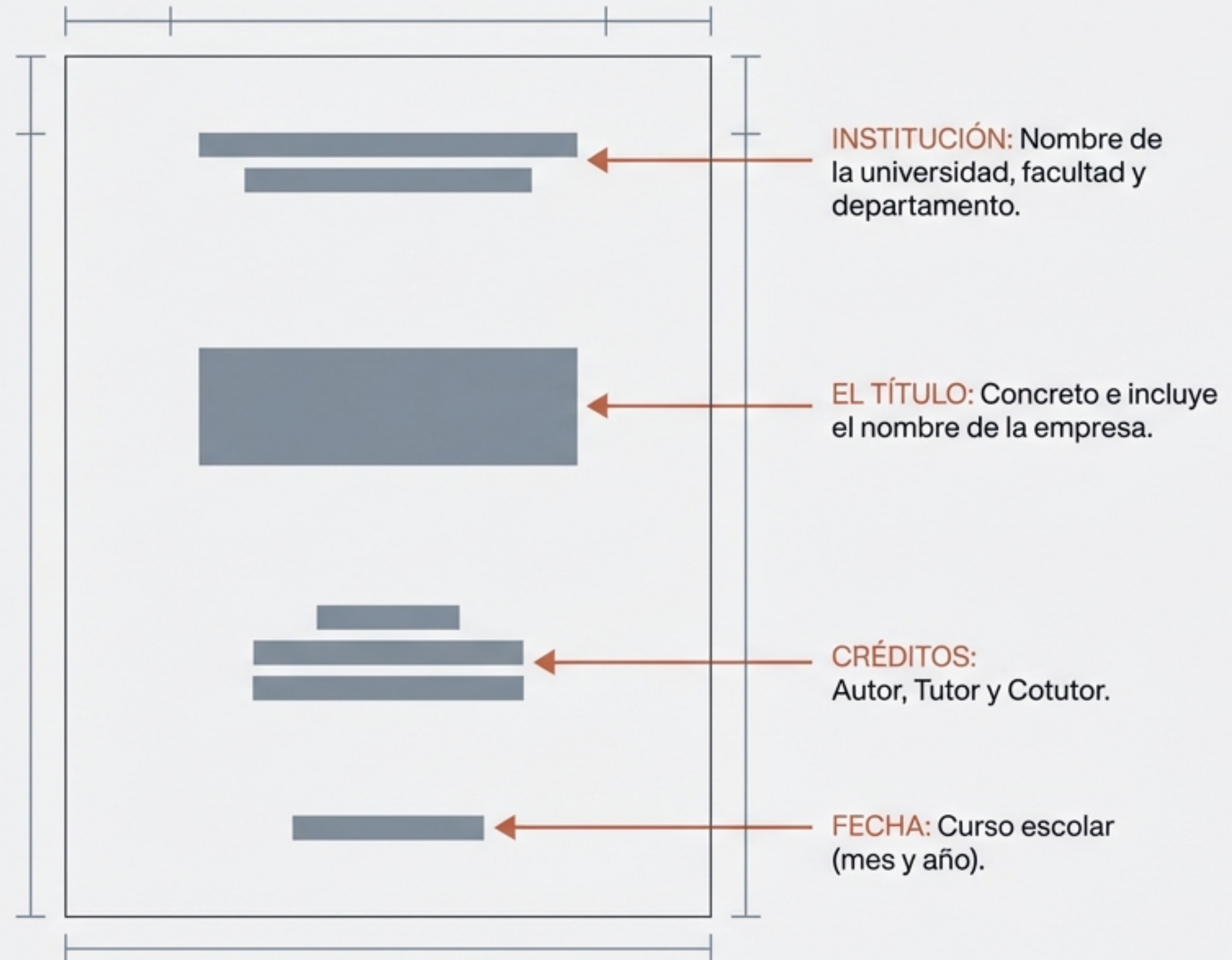
1080 PX



1080 PX

1920 PX

LA CUBIERTA: ANATOMÍA DE LA PRIMERA IMPRESIÓN



Referencia visual similar al Anexo 1 del documento oficial.

RESUMEN Y ABSTRACT: LA REGLA DE LA SÍNTESIS

840 px

880 px

250 px
JetBrains
PALABRAS

250 px
IDIOMAS:
ESPAÑOL
E INGLÉS

- 1230 px
1. **OBJETIVO** ←
 - ✓ 2. **MÉTODOS** ←
 - ✓ 3. **APORTES** ←
 - ✓ 4. **CONCLUSIONES**

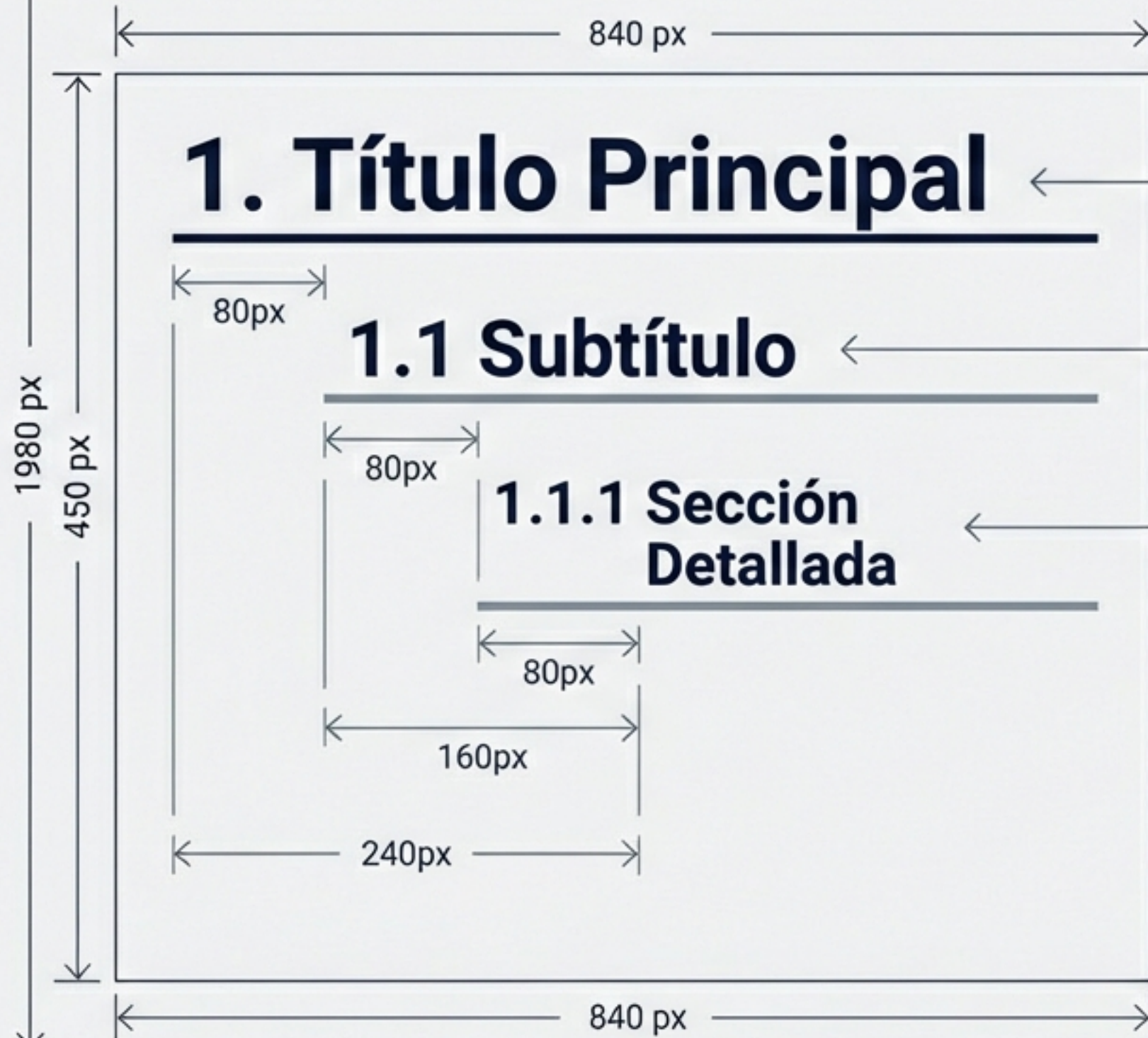
450 px

1980 px

1080 px

PALABRAS CLAVE: 3 a 10 términos ordenados alfabéticamente.

EL ÍNDICE: MAPA DE NAVEGACIÓN ESCALONADO



REGLA 1:

Debe reflejar todos los capítulos y subapartados.

REGLA 2:

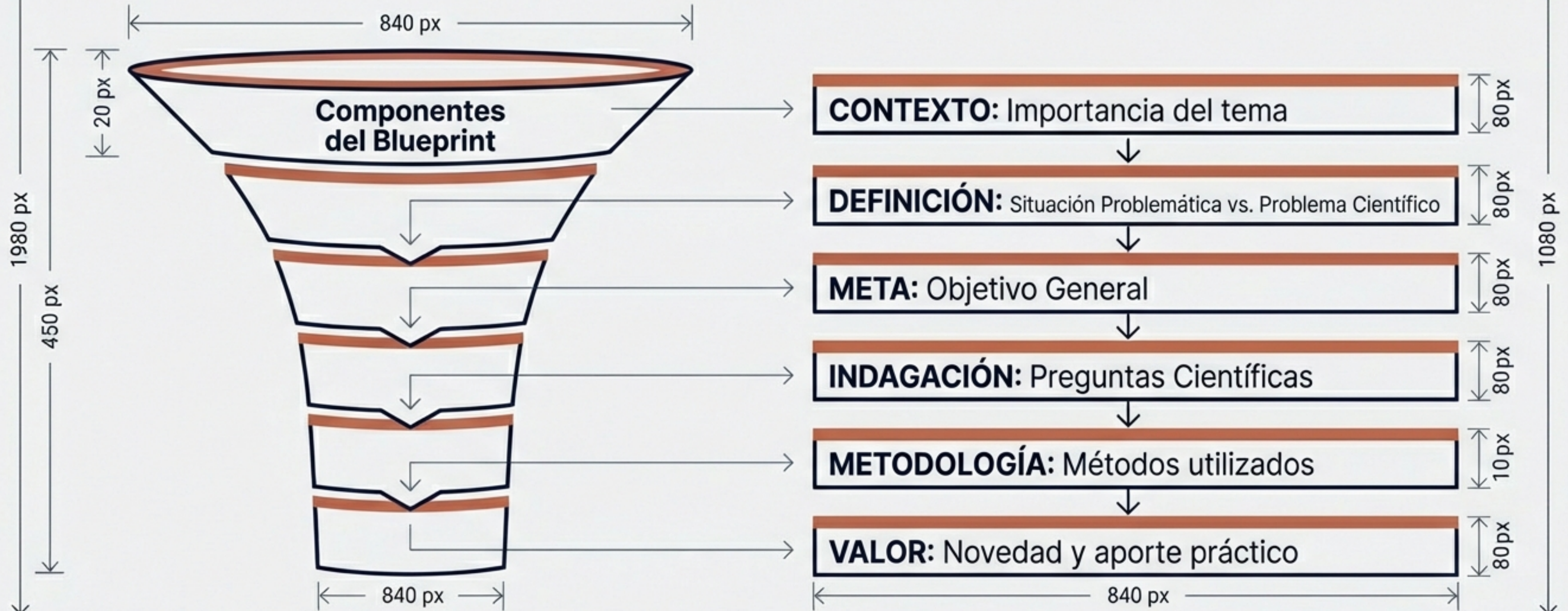
Formato Escalonado (Jerárquico).



ADVERTENCIA: Sin numeración arábica visual en las páginas del índice.

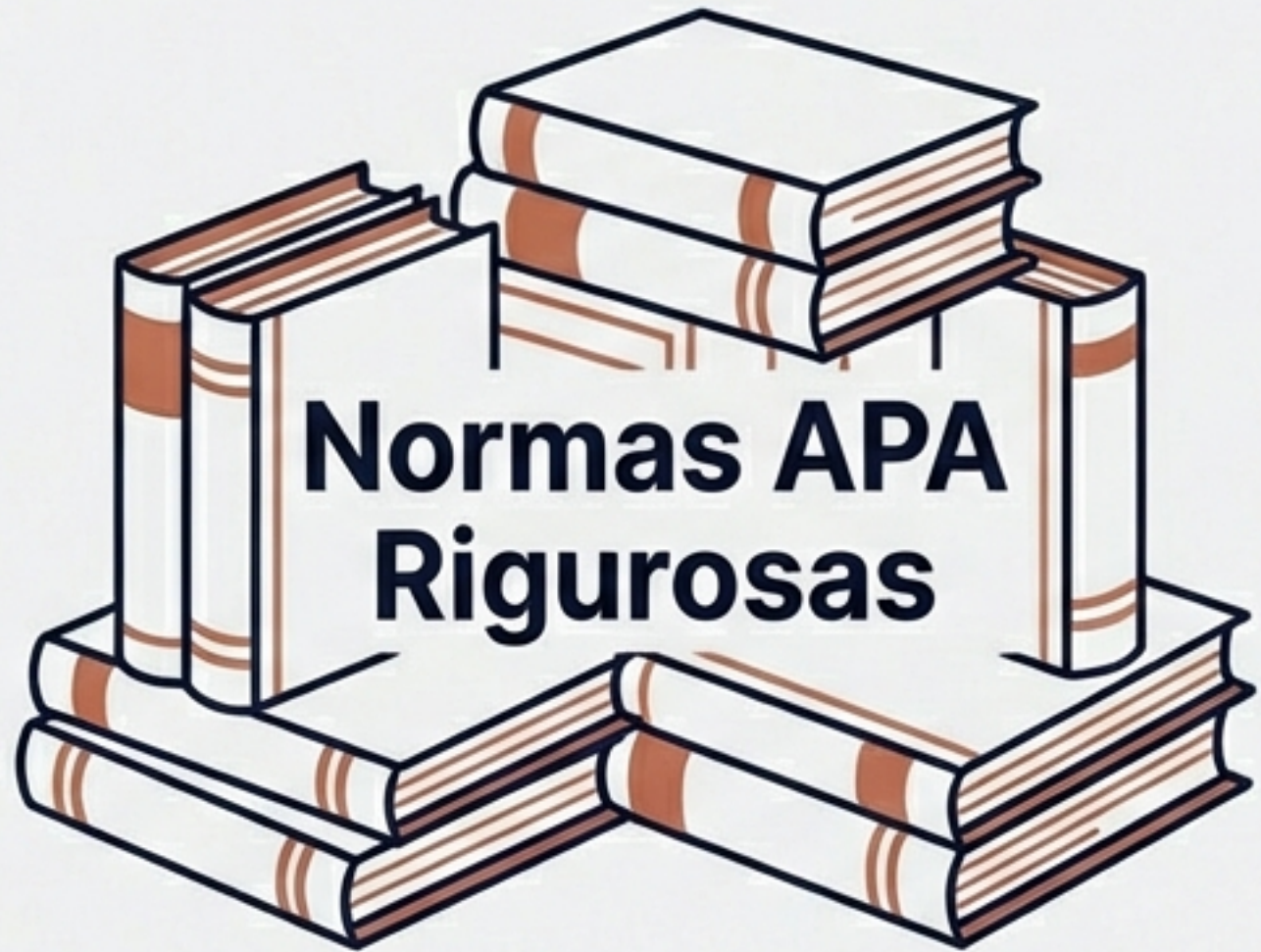
LA INTRODUCCIÓN: EL PLANTEAMIENTO CIENTÍFICO

EXTENSIÓN: 3 A 5 CUARTILLAS



CAPÍTULO I: FUNDAMENTOS TEÓRICOS


EL ESTADO DEL ARTE



Citas textuales y parafraseo.

EXTENSIÓN: 5 A 6 CUARTILLAS

OBJETIVO: Fundamentar el diagnóstico.



CAPÍTULO II: DIAGNÓSTICO Y DISCUSIÓN

EL NÚCLEO DE LA INVESTIGACIÓN

- **RESULTADOS DE LA INVESTIGACIÓN**

JetBrains Mono

- **DISCUSIÓN:** Contraste con autores del Cap. I

JetBrains Mono

- **GUÍA DE INVESTIGACIÓN:** Uso obligatorio

JetBrains Mono

EXTENSIÓN: **10 - 16 CUARTILLAS**

VISUALIZACIÓN DE DATOS: TABLAS Y GRÁFICOS

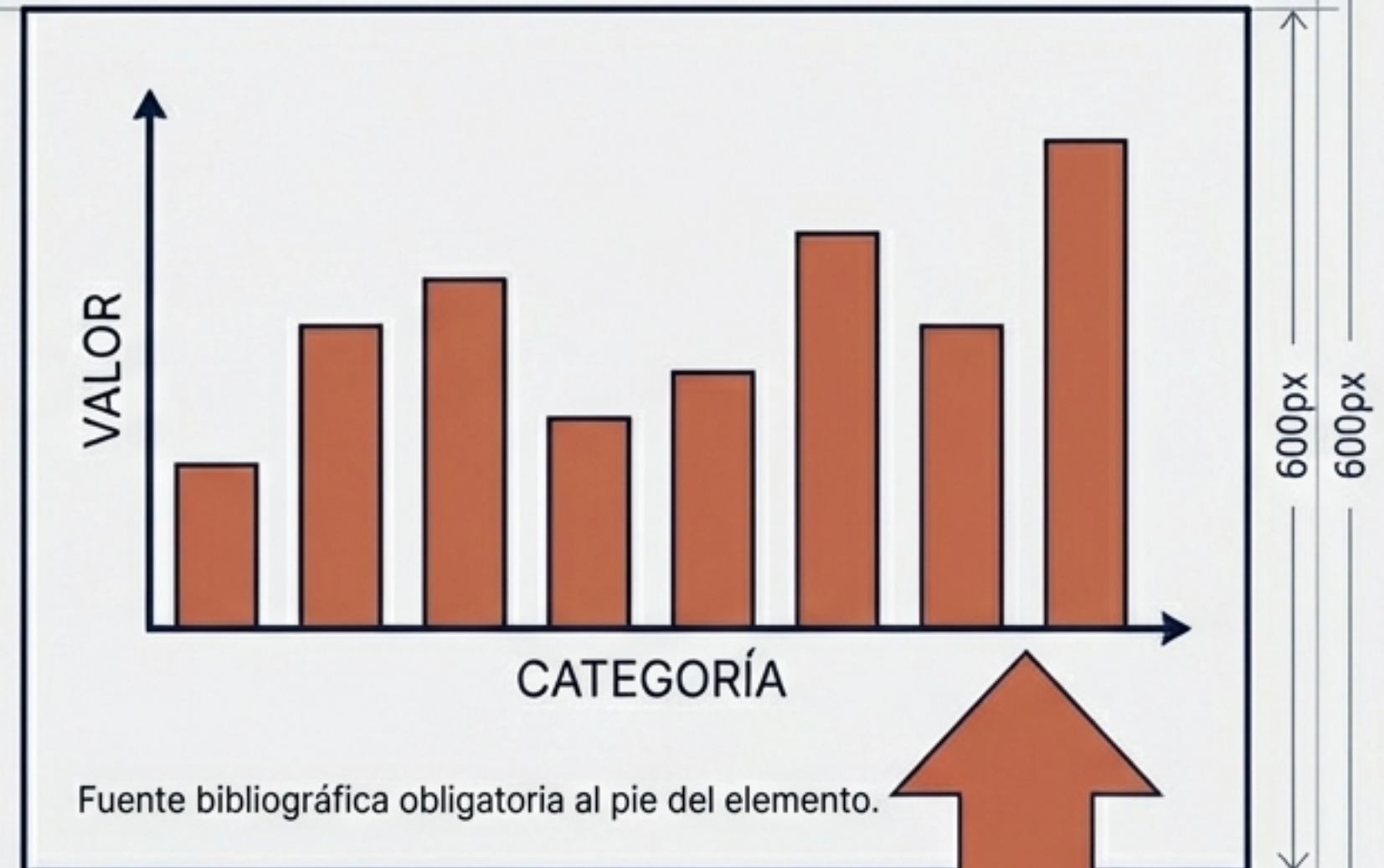
LÍMITE: MÁXIMO 10 ELEMENTOS EN EL CUERPO

TABLAS: Título en la parte SUPERIOR

	Columna 1	Columna 2
Columna 1	Dato A	Dato A
	Dato B	Dato B
	Dato C	Dato C
	Dato C	Dato C

Fuente bibliográfica obligatoria al pie del elemento.

GRÁFICOS: Título en la parte INFERIOR



Fuente bibliográfica obligatoria al pie del elemento.

SÍNTESIS FINAL



RIGOR ACADÉMICO: FUENTES Y BIBLIOGRAFÍA

REFERENCIAS BIBLIOGRÁFICAS

Lista exclusiva de documentos citados en el texto.

BIBLIOGRAFÍA


Material consultado (citado o no) que enriqueció el trabajo.

METRICAS OBLIGATORIAS:

- Cantidad mínima: 10 fuentes
- Formato: Estilo APA

ANEXOS: MATERIAL COMPLEMENTARIO

- Encuestas y Cuestionarios
- Tablas Extensas
- Gráficos Adicionales (>10)
- Modelos y documentos de la empresa



Espacio para material de soporte que no cuenta en el límite de páginas principal.

HOJA DE ESPECIFICACIONES TÉCNICAS

EXTENSIÓN TOTAL

Máximo 40
Cuartillas

PAPEL

Carta (8½ x 11) u
Oficio (8½ x 13)

MÁRGENES

2.5 cm en todos
los lados

TIPOGRAFÍA

Arial 12 pt


INTERLINEADO

1.5 líneas

REDACCIÓN

Tercera persona
(impersonal).
Sin subrayados.

INSPECCIÓN FINAL: ÉTICA Y ENTREGA



- Ortografía y Gramática
(Revisión exhaustiva)
- Cumplimiento Normativo
(Instrucción 1)
- Cero tolerancia al plagio
- Citación correcta de todas las
fuentes

ENTREGA: Manuscrito o Digital según indicaciones del curso.